

## 品質保証書

セーフトックス

取扱説明書


商品名	セーフトックス
保証期間	本体：1年 付属消耗部品は適用外
お買上げ日	年 月 日
お客様	お名前
	ご住所 〒
	お電話 — —

このたびは、「セーフトックス」をお買い求めいただきありがとうございました。本製品は厳重な検査を行っておりますが、通常のご使用において万一、不都合が発生しましたときは、保証規定によりお買い上げ後1年間は無償修理をいたします。本書をご提示の上当社にご依頼ください。尚、保証期間経過後の修理等についてご不明の場合は、お買い上げの販売店または当社にお問い合わせください。

■お取り扱い店  
(お買い上げ店名・ご住所・お電話)

※包装・仕様等は予告なしに変更する場合がありますので、ご了承のほどお願い申し上げます。

— 発売元 —

 ベターライフ株式会社

〒236-0004 横浜市金沢区福浦1-1-23 Tel.045-789-3761(代)

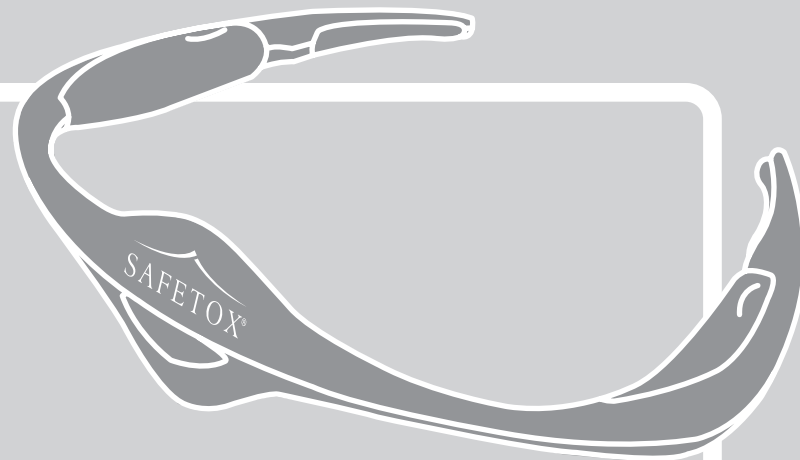
— 輸入元 —

池田物産(株)

〒240-0013 横浜市保土ヶ谷区帷子町1-44

SAFETOX®

USER GUIDE BOOK



FOR YOUR BEAUTIFUL LIFE

 Better Life Inc. [www.better-life.co.jp](http://www.better-life.co.jp)

このたびは『セーフトックス』をお買い上げいただきまして、誠にありがとうございます。

快適にまた安全にご使用いただくために、必ずお読みください。

お読みになった後は、大切に保管してください。

## 目次

安全上のご注意	1～4
セーフトックスメソッド	5
セット内容と各部のなまえ	6
使用方法	7～10
仕様	11
無料修理規定	13
品質保証書	14





## 取扱説明書

- 末永くお使いいただくために、取扱説明書を必ずお読みになってから正しくご使用ください。
- ご使用前に「安全上のご注意」を必ずお読みください。
- この取扱説明書には保証書がついております。いつでも見られるところに大切に保管してください。






## 安全上のご注意

以下の注意事項は、本品を安全に正しくお使いいただくために、誤った取り扱いをする  
と生じることが想定される危害や損害をその程度により、警告・注意で示しています。

表示	意味
 <b>警告</b>	この表示を無視して誤った取り扱いをすると、人が死亡または重傷を負う可能性が想定される内容を示しています。
 <b>注意</b>	この表示を無視して不注意に取り扱うと、身体の傷害を負う可能性及び物質的傷害のみの発生が想定される内容を示しています。

### ●絵表示の例

	この表示は、禁止行為であることを示しています。	 (表示例)
	この表示は、危険・警告・注意を促す内容を示しています。	 (表示例)
	この表示は、行為を強制したり指示したりするものです。	 (表示例)

 **警告**



禁止

- 次のような医療用電子機器をお使いの方は、使用しないでください。
    - \* ペースメーカー等の体内植込型医療用電子機器
    - \* 人工心臓等の生命維持用医療用電子機器
    - \* 心電計等の装着型医療用電子機器
    - \* その他体内に装着している医療用電子機器
- ※ 守らないと医療用電子機器の誤動作の恐れがあり危険です。

 **警告**



禁止

- 次の場合は、使用をしないでください。
    - \* 心臓疾患の人 \* 悪性腫瘍の人 \* 妊娠中や出産後の人 \* 血圧異常の人
    - \* 急性(疼痛性)疾患の人 \* 糖尿病の人 \* てんかんの人 \* 脊椎カリエスの人
    - \* 感染症疾患の人 \* 有熱性疾患の人 \* 結核性疾患の人 \* 顔面神経痛の人
    - \* 血友病疾患の人 \* 狭心症の人 \* 多発性硬化症の人
    - \* 精神機能・生理機能・内臓機能の弱い人 \* 紫斑病など内出血しやすい人
    - \* ケロイド体質の人 \* アトピー性皮膚炎の人 \* アレルギー体質の人
    - \* 化学繊維などでかぶれた経験のある人 \* 特に皮膚が敏感な人
    - \* ステロイド系ホルモン剤の長期使用や肝機能障害で毛細血管拡張を起こしている人
    - \* 交通事故などによる頭部及び眼科的後遺症のある人
    - \* 目の病気のある人(白内障、緑内障、網膜剥離、眼底出血など) \* 成長過程の子供
    - \* 自分の意思で動くことや意思表示のできない人 \* 医師より運動が禁じられている人
    - \* その他医師の治療を受けている時や療養中、身体に異常があるとき。
- ※ 事故や体調を悪化させる恐れがあります。

 **警告**



禁止

- 使用部位に次のような事例があるときには使用しないでください。  
整形手術やイレズミしたとき、皮膚に損傷・炎症・色素異常・ニキビや吹き出物や湿疹などトラブルがあるときや、かゆみやほてり・物理的的刺激等による病的なシミがあるとき。  
※ 事故や肌・身体のトラブルの恐れがあります。

 **警告**



禁止

- 治療器との同時併用は、危険を生ずる恐れがありますので、おやめください。
- 個人の美顔トリートメントやリラックスなど本説明書に書かれている使用方法や目的以外でのご使用はおやめください。
- 本製品の分解、改造は、絶対にしないでください。 ※ 感電やショート、事故の恐れがあります。



必ず守る

- トリートメントは、必要な時間、量を超えないように注意してください。
- 本製品に異常が認められた場合は、直ちに使用を中止し、電源を切ってください。
- 本製品の使用中に頭痛を感じたり、皮膚にかぶれを生じたり、身体に異常を感じた場合は、直ちに使用を中止してください。
- 万一故障した場合は、勝手に修理せず、ご購入先または、当社お客様相談室(☎0120-373-426)までご依頼ください。
- 本製品をしばらく使用せず、再使用するときは、必ず本製品が正常かつ安全に作動することを確認してください。

## ⚠ 警告



必ず守る

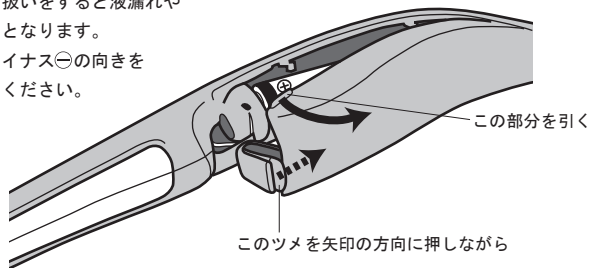
●乾電池の取り扱い、以下の点にご注意ください。

※誤った取り扱いをすると液漏れや

破損の原因となります。

プラス⊕とマイナス⊖の向きを

正しく入れてください。



このツメを矢印の方向に押しながら

この部分を引く

●長期間(3ヶ月以上)使用しないときは、乾電池を取りはずしてください。

## ⚠ 注意



必ず守る

●食後30分以内のご使用は、おやめください。

●使用後は、操作ボタン、スイッチ等を元の位置に戻してください。

●本製品に水や他の液体をかけたり、浸したりしないでください。

また、お風呂やシャワー等水のかかる場所での使用、保管はおやめください。

●子供の手の届くところに保管しないでください。

●高温、多湿、振動のあるところ、直射日光、異常気圧、ほこり、塩分、硫黄分その他のガスを含んだ空気等悪影響の生ずる恐れのない場所に保管してください。

●本体・パッド等は、清浄にした後整理し、まとめておきましょう。


## セーフトックス メソッド

### SAFETOX METHOD

顔は常に動いています。顔の皮膚の下には、いろいろな筋肉があり、その動きによって、顔の見え方や表情が変化します。この表情筋は、ストレスによるシワにも大きく関わっていて、このシワは、変化が目立ちやすく、真皮に深く刻まれます。

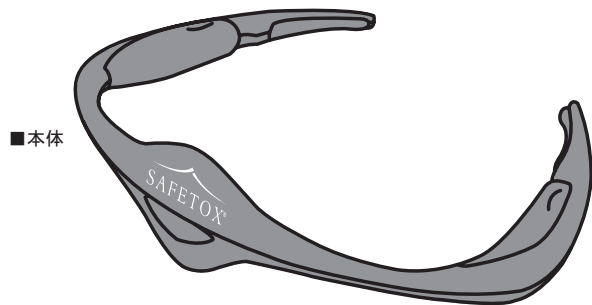
老けて見えるのは、ストレスや加齢による眉間のシワが原因の一つ。

ベルギーの科学者が考案したセーフトックスでお肌のトリートメントを始めましょう。

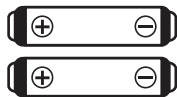


[図1] 閉じた顔(暗い表情)から開いた顔(明るい表情)へ

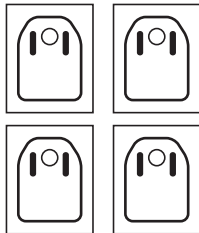
## セット内容



■モニター電池2本  
(本体に内蔵)



■パッド4枚



■取扱説明書(保証書)



## 使用方法


### 準備

最初に使うときは、本体の電池ボックスカバー脇に付いている通電防止シートを引き出してください。

トリートメントの前にパッドを貼る箇所を清浄にし、脂分を取ります。石鹸等できれいに洗って、水気を取ります。専用パッドを装着する部分(左右の眉毛の間から鼻の上部、額の下中央部)の脂分を取ります。専用パッドがお肌にぴったり付くようにしてください。



専用パッドを保護シートからはがします。



鏡を見ながら、パッドを貼ります。先が狭くなっている方を下にして、左右の目の中心部から水平に引いた線に下の部分が来るように位置を調整し、ぴったり貼り付けます。



セーフトックスを装着します。

アーム部をやさしく広げて、メガネを掛けるように上から滑らせます。

パッドの突起部にセーフトックス中央部が入っていることが確認できたら、アームを下ろし、耳に掛けます。

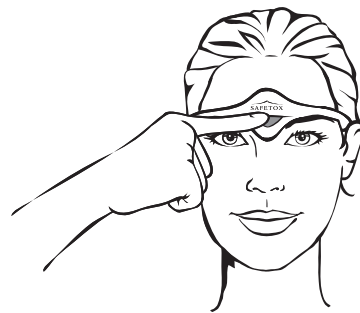


## トリートメントの開始

プログラムを選択し、トリートメントを開始します。

中央部のボタンを押すことでプログラムの選択ができます。

- ボタンを1回押すとプログラム1が始まります。
- ボタンを2回押すとプログラム2が始まります。
- ボタンを3回押すとプログラム3が始まります。



## セッションの間

各プログラムは5分間続きます。それぞれ3つのセッション(段階)に分かれていて、各段階で段々刺激が強くなっていきます。そして、5分間で自動的に終了します。終了しましたら、セーフトックスをはずしてください。

### ■出力を制限する

刺激が強すぎると思ったときに、ボタンを1回押すことで、出力が制限され、5分間でプログラムが終了するまで、それ以上刺激が強くなることはありません。

### ■途中で終了するとき

途中でプログラムを終了したいときは、2回ボタンを押します。1回押すことで、出力を抑え、2回目ですべて完全に終了します。



## ■突然終了したとき

セーフトックスは、常にパッド、皮膚と筋肉の電気抵抗を計測しています。もし、パッドがはずれるなど、電気抵抗に異常を感知すると、自動的に止まるように設計されています。

※再度トリートメントを行なう場合は、最初から始めてください。

## トリートメントの終了

5分間のトリートメントが終了すると、セーフトックスは自動的に止まります。最初にセーフトックスの中央部を持ち上げてパッドの突起部からはずしてから、全体を持ち上げて、はずしてください。

パッドの突起部をはずさずに、無理に前側に引っ張って取るようなことは絶対にしないでください。故障の原因となります。



## 使用頻度とプログラムの選択

1日1～2回のご使用をお勧めします。プログラム1が一番弱い刺激になりますので、最初のうちはプログラム1から始め、刺激に慣れるにしたがって、徐々にプログラム2、プログラム3とステップアップしてください。

## セーフトックスと他の美顔トリートメントとの併用

### ■フェイシャルマッサージ

セーフトックス使用後、少なくとも2分以上間をおいてフェイシャルマッサージをしてください。

### ■美顔クリームやエッセンスなどの化粧品

セーフトックスのトリートメントの前には、絶対に化粧品を塗らないでください。化粧品は、トリートメント後に塗布してください。

ボトックス注射など、整形手術後の使用については、医師にご相談ください。

仕様	
電源	アルカリ単4乾電池(LR03)2本
電流	25mA(最大値)
使用温度	15℃～35℃
パルス幅	100μs
材質	ABS樹脂
周波数	150Hz(最大値)
サイズ	163×170×40mm
定格時間	10分間
重量	30g
型番	ST-312
原産国	フランス(本体)

この製品は、ベルギーのSTX MED社がEMC指令89/336/EECに基づき開発し、品質保証基準ISO9001:2000に基づいてフランスで製造しています。

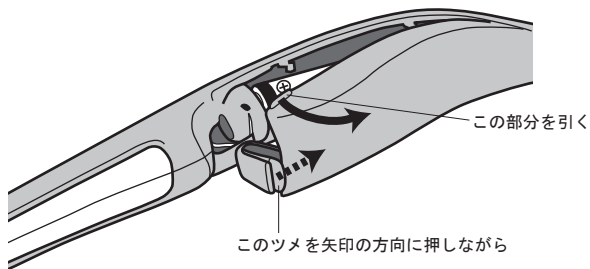
## ■パッドが貼り付けにくくなったとき

パッドは消耗品ですので粘着力が低下したり、傷んだ場合は、パッドを取り替えてください。  
別売品は、販売店が弊社(☎0120-373-426/9:00~17:30/土日祝日を除く)にて、お買い求めください。

## ■電池の交換方法

刺激が弱く感じられたら、電池を交換します。必ず新しいアルカリ乾電池2本を使用してください。

- 1) 電池ボックスのツメの部分を押し。
- 2) ふたの上の部分を手前に引き、ふたを開ける。
- 3) 古い電池を取り出し、⊕と⊖を間違えずに新しい電池を入れる。
- 4) もう一方も同様に電池交換する。(本体を裏返すと同じ動作で交換できます)



※電池交換のとき、ふたと本体との接続部に十分ご注意ください。  
ふたを開けすぎるなど不適切なことをしますと破損の原因となります。

## ■お手入れの仕方

本体が汚れたときは、柔らかい布で乾拭きしてください。  
汚れがひどいときは、水で薄めた中性洗剤に布を浸し、よく絞って、パッド接続部を避けてふき取り、乾いた布で仕上げてください。シンナー、ベンジン、磨き粉、化学ぞうきんは、使用しないでください。

※本商品を廃棄される場合は、お住まいの各自自治体の指示に従い処分廃棄してください。  
※地球環境のため、放置はしないでください。

## 1年間保証とアフターサービス

セーフトックスは、お買い上げの日から1年間品質保証がついています。

故障のときは、使用しないでください。無料で修理、交換いたします。

この品質保証は、事故、誤操作、乱用、違う電圧での使用による故障には、適用されません。

### 【保証規定】

1. 保証期間内に取扱説明書及び添付の注意書き等に従い正常な状態で使用して故障した場合には、本規定に基づき無料修理致します。但し、消耗品、付属品、メンテナンス費用は除きます。
2. 保証期間内で次のような場合は有料修理となります。
  - (1) 本保証書のご提示がないとき
  - (2) 本保証書にお買い上げ年月日、お客様名、販売店名のない場合、または、文字を書き換えられたもの
  - (3) 買い上げ後の輸送、移動、落下等による故障及び損傷のとき
  - (4) 火災、地震、水害、落雷、公害、異常電圧、戦争や紛争等、その他天変地異による故障及び損傷のとき
  - (5) 使用上の誤り、事故、乱用、異電圧及び不当な修理や改造による故障及び損傷
  - (6) 注意事項を遵守しなかった原因による故障
  - (7) お客様の不注意による故障
3. 修理を依頼される場合はお買い上げ販売店ないし当社へ本保証書を添えてご依頼ください。やむを得ず送付される場合は送料をご負担願います。
4. 本保証書は再発行いたしませんので紛失しないよう大切に保管してください。
5. 本保証書は日本国内においてのみ有効です。
6. 本保証書は個人の使用についてのみ有効です。業務用に使用の場合は本保証書の対象外です。

本製品に対するご質問、  
ご意見、ご相談は、弊社お客様  
相談室までご連絡ください。

※お問い合わせの際は下記商品名と型番を  
お申し付けください。

☎0120-373-426

9:00~17:00(土曜、日曜、祝祭日を除く)

<http://www.better-life.co.jp>

メール: [info@better-life.co.jp](mailto:info@better-life.co.jp)

商品名<セーフトックス>

型番: ST-312

修理や部品のご依頼は、  
お買い求め先または、  
弊社お客様相談室まで  
ご相談ください。

