



プラソニエ キューイン・クイーン **取扱説明書**

pour-A-soigné

# Q-in Queen

充電式

家庭用

保証書1年間付

安全上の注意や警告、準備など	1~2
セット内容・各部のなまえ・定格・仕様など	3
充電の仕方	3
使用方法	4
プログラムの説明、お手入れ方法	5
部位別トリートメント	6~8
効果的な使い方、Q & A	9
保証規定	10
保証とアフターサービス	10
保証書	裏面

## 取扱説明書



- 未永くお使いいただくために、取扱説明書を必ずお読みになってから正しくご使用ください。
- ご使用前に「安全上のご注意」を必ずお読みください。
- この取扱説明書には保証書がついております。いつでも見ることができるところに大切に保管してください。



Better Life Inc.

## 保証書

商品名	プラソニ キューイン・クイーン (PQ601)
保証期間	本体：1年 付属消耗部品は適用外
お買い上げ日	年 月 日
お客様	お名前
	ご住所 〒
	TEL - -

## 愛情点検



### ●長年ご使用の電気器具の点検を！

ご使用の際、このようなことはありませんか？

- スイッチを入れても、ときどき作動しないことがある。
- コードを動かすと通電したり、しなかったりする。
- 作動中に異常な音や、コゲくさいニオイがする。
- プラグ、コード、本体、アダプターなどが異常に熱い。

## ご使用中

故障や事故の防止のため、スイッチを切り、コンセントから電源プラグを抜いて、販売店にご相談ください。

お買い上げ店（販売店名・住所・TEL）

※包装・仕様等は予告なしに変更する場合がありますので、ご了承のほどお願い申し上げます。

本書は、本書記載内容で無料修理を行なうことをお約束するものです。お買い上げの日から上記期間中故障が発生した場合は、本書をご提示の上、当社に修理をご依頼ください。保証期間経過後の修理等についてご不明の場合は、お買い上げの販売店または当社にお問い合わせください。

発売元

ベターライフ株式会社

〒236-0004 横浜市金沢区福浦1-11-23 Tel.045-789-3761 (代)

## 安全上のご注意 ～正しく安全にお使いいただくために～

ご使用前に、この「安全上のご注意」(1～2ページ)を必ずお読みのうえ、正しくお使いください。

ここに示した注意事項は、本製品を安全に正しくお使いいただき、あなた自身や他の人々への危害や財産等への損害を未然に防止するために、いろいろな絵表示をしています。誤った取扱いをすると生じることが想定される危害や損害の程度を表していますので、必ずお読みになって良く理解し、指示に従ってください。

※取扱説明書は本製品を正しく安全にお使いいただくために必要です。

本製品を人に貸したり、差し上げるときには必ずこの取扱説明書を一緒にお渡してください。

●表示と意味については次のとおりです。

表示	意味
	取扱いを誤ると、人が死亡または重傷を負う危険が、切迫して生じることが想定される内容を示します。
	取扱いを誤ると、人が死亡または重傷を負う可能性が想定される内容を示します。
	取扱いを誤ると、人が傷害を負う可能性および物的損害の発生が想定される内容を示します。 *物的損害とは、家屋、家財、及び家畜、ペットにかかわる拡大損害を示します。

●絵表示の例

		は、「危険・警告・注意」を示します。具体的な注意内容は図の中や近くに絵や文章で示しています。 ※表示例は「感電注意」です。
		は、「禁止行為」(してはいけないこと)を示します。具体的な禁止内容は図の中や近くに絵や文章で示しています。 ※表示例は「分解禁止」です。
		は、「行為の強制・指示」(必ずすること)を示します。具体的な指示内容は図の中や近くに絵や文章で示しています。 ※表示例は「プラグからコンセントを抜く」です。

本書に記載されている内容に関し、ご不明点、ご質問等は、お買い求め先または当社カスタマーサービスまでご連絡なくお問合わせください。

当社カスタマーサービス ☎0120-373-426 (9:00～17:00 土・日・祝祭日を除く)  
http://www.better-life.co.jp メール: info@better-life.co.jp  
商品名 〈プラソニエ キューイン・クイーン〉 型名 〈PQ 601〉

1

## ご使用前に

### △ 危険

- 次のような医療用電子機器をお使いの方は、使用しないでください。  
\*ペースメーカー等の体内植込型医療用電子機器  
\*人工心肺等の生命維持用医療用電子機器  
\*心電計等の装着型医療用電子機器  
\*その他体内に装着している医療用電子機器  
※守らないと医療用電子機器の誤作動をまねくおそれがあります。

### △ 警告

- 次のような方は使用を避けてください。  
\*悪性腫瘍のある人 \*妊娠中や出産直後の人 \*急性(疼痛性)疾患の人 \*糖尿病の人 \*アトピー性皮膚炎の人 \*アレルギー体質の人 \*特に肌に敏感な人 \*過度の日焼け直後の人 \*紫斑病など内出血しやすい人 \*ステロイド系ホルモン剤の長期使用や肝機能障害で毛細血管拡張を起こしている人 \*成長過程の子供  
\*自分の意思で動くことや意思表示のできない人 \*生理中の人 \*その他医師の治療を受けているときや療養中、体に異常のあるとき  
※事故や体調を悪化させるおそれがあります。

- 次の部位には使用しないでください。  
\*頭、眼球、まぶた、口中、耳、わきの下、及びその周辺部などデリケートな部位や粘膜部位 \*整形手術やイースミした部位 \*体内に金属、プラスチック、シリコンを埋め込んでいる部位 \*顔面黒皮症 \*感覚・知覚障害のある部位 \*皮膚に損傷、炎症、色素異常、ニキビや吹出物・湿疹などトラブルを起こしている部位やかゆみ・ほてり、物理的刺激等による病的なシミがある部位 \*指定部位以外  
※事故や肌・身体トラブルのおそれがあります。  
※本製品は人体の美容機です。目的以外の使用はしないでください。

## ご使用場所・電源等について

### △ 警告

- 浴室内や湿気の多いところ、トイレ内等、水のかけやすいところでの充電や長時間の使用はしないでください。 ※事故や感電、故障のおそれがあります。
- 台所やストーブなど火気の近く、車の中、直射日光のあたるところでの使用はしないでください。 ※事故や感電、故障のおそれがあります。
- ACアダプターのコードやプラグにホコリやゴミを付着させたまま使用しないでください。 ※火災、感電、ショート、やけどのおそれがあります。
- 必ず正しく記線された交流100V 50/60Hzの家庭用電源を使用してください。 ※守らないと火災や感電、やけどのおそれがあります。
- 使用中を中断するときや使用後は必ずアダプターをコンセントから抜いてください。アダプターを抜くときは、コードを引っ張らず、アダプター本体をもって引き抜いてください。
- 抜かないと火災や異常出力によりやけど、感電のおそれがあります。

## 準備

### △ 警告

- 必ず本製品の目的(美容)に沿って使用してください。 ※守らないと事故や体調不良をおこすおそれがあります。
- 取扱説明書で定められた手順で操作してください。 ※守らないと事故や体調不良や故障をおこすおそれがあります。
- 使用目安は取扱説明書の指示に従ってください。(6～8ページ) ※守らないと事故や体調不良をおこすおそれがあります。
- 他の機器との併用はしないでください。 ※事故や体調不良をおこすおそれがあります。
- 本製品は家庭用機器ですので、業務用の目的では使用しないでください。 ※事故や体調不良をおこすおそれがあります。
- 次のようなときは使用しないでください。  
・本体、コード、ACアダプターが濡れたり、熱くなったりする。  
・コンセントへの差込みがゆるい。  
・火災、感電、ショート、やけどのおそれがあります。
- ぬれた手でコンセントの抜き差しをしないでください。 ※感電やショート、事故のおそれがあります。

## 使用中

### △ 注意

- 取扱いは次の事項を守ってください。  
・初めてご使用される方は目立たない部分で使用時間を短くして、肌の様子を見ながらご使用ください。 ※守らないと事故のおそれがあります。  
・除毛、脱毛した箇所への当日の使用はやめてください。 ※守らないと腫れたり、赤みがでる可能性があります。
- 本製品は通電したままの放置はしないでください。 ※事故やトラブルの可能性がります。充電完了後は速やかに本体をACアダプターからはずし、アダプターもコンセントから抜いてください。
- 使用前にスイッチ等を操作し、本体と付属品が正常に動作するか確認してください。万一、損傷、異常等がある場合は、ご購入先が当社カスタマーサービスにご連絡ください。 ※守らないと、事故や体調不良をおこすおそれがあります。

### △ 警告

- 本製品を使用し、痛みや不調を感じたり、発疹、発赤、かゆみ等の皮膚症状があらわれたとき、その他に異常を感じたときは、直ちに使用を中止し、当社カスタマーサービスにお問合わせをいただくか、専門医にご相談ください。 ※守らないと事故や体調不良をおこすおそれがあります。
- 使用中に異臭や発熱したときは使用を中止してください。 ※事故や故障をおこすおそれがあります。
- 点検のためお買い上げ先、または当社までご相談ください。

## 使用後

### △ 注意

- 使用後は肌をきれいに洗ってください。 ※守らないと事故や皮膚トラブルをおこすおそれがあります。
- 本体、付属品などは、電源を切り、操作ボタン、コード類を元の位置に戻し、今後の使用に支障のないよう、整理して保管してください。コード類は無理に曲げたり、丸めたりしないでください。 ※守らないと接触不良や故障、火災をおこすおそれがあります。

## 保管とお手入れ等

### △ 警告

- お子様や自分で意思表示できない人の手の届かないところに保管してください。 ※守らないと事故や体調不良、故障などをおこすおそれがあります。
- お手入れは電源を切り(パワーOFF)アダプターを本体から抜いて行ってください。 ※守らないと感電などの事故をおこすおそれがあります。
- 本体や付属品を改造、分解、修理はしないでください。 ※発火や異常動作によるけがのおそれがあります。 ※修理はお買い上げ先、または当社までご相談ください。
- 本体の中は絶対開けないで(分解しないで)ください。 ※故障の原因となります。

### △ 注意

- 充電や保管は、水のかけやすいところ(洗面台の上など)、高温多湿、振動、直射日光のあたるところを避け、安全なところで行ってください。 ※守らないと事故や故障のおそれや劣化を早めます。
- 本製品を廃棄されるときは、お住まいの各自治体の条例に従い処分してください。 ※地球環境のため、放置はしないでください。
- 本体や付属品の清浄は、シンナー、ベンジン、ガソリン等の揮発油や薬品類、研磨剤を含んだ洗剤、熱湯を使用しないでください。(汚れがひどいときは、水ですめた中性洗剤に布を浸し、よく絞ってから汚れをふき取り、乾いた布で仕上げてください。) ※変色や傷がつくおそれがあります。
- 本体や付属品を熱器具に近づけたり、電子レンジや高圧容器に入れてください。 ※発熱、発火、故障等の原因になります。
- 本体や付属品を高いところから落としたり、損傷したら使用をしないでください。 ※ケガや故障のおそれがあります。
- ぬれた手でアダプターを抜き差ししないでください。 ※感電やショート、事故のおそれがあります。
- 本商品を水につけたり、水洗いしないでください。 ※感電やショート、事故のおそれがあります。

2

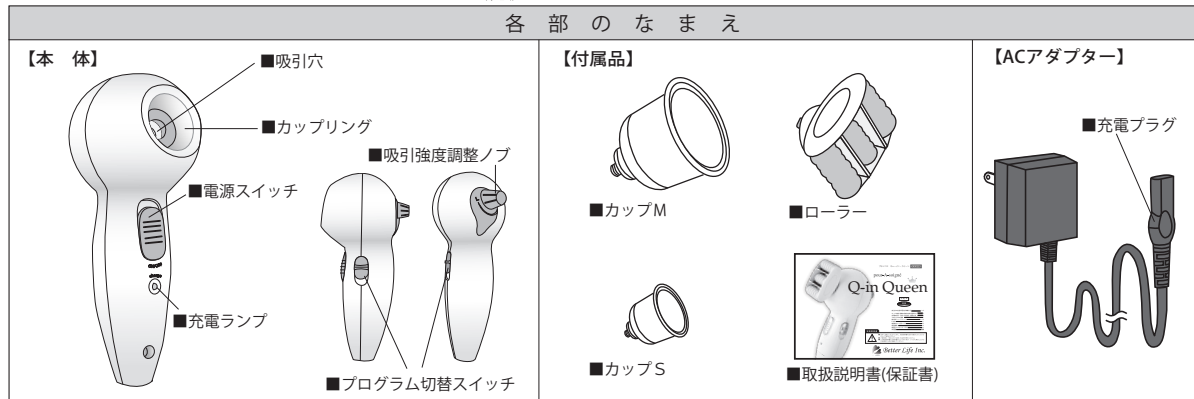
本製品を末永く正しく安全にご使用いただくために、ご使用前に必ずこの取扱説明書をお読みください。また、読んだあとは、いつでも見られるところに大切に保管してください。

間違った使い方によって、お肌に痕が残ることがあります。通常2-3日で消えますが、**皮膚トラブルの原因となりますので、過度な使用はおやめください。**

## セット内容・各部のなまえ

付属品をお確かめください。

万一、不足したものがありましたら、当社カスタマーサービス（☎0120-373-426）までご連絡ください。



【定格・仕様】 本体				アダプター		
充電時間	本体寸法 (cm)	本体重量	消費電力	入力	出力	原産国
8時間	約18 × 7.5 × 8	約 225 g	14W	AC100V 50/60Hz	DC3V 800mA	台湾
MADE IN TAIWAN 型番: PQ601				アダプターコードの長さ: 約 170cm		

## 充電の仕方

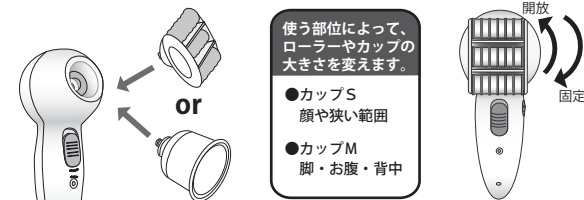
最初に使用する前に、フル充電することをお勧めします。

- ①電源が入っていないことを確認する。
- ②アダプターと本体をつなぎ、コンセントに差し込む。
- ③約8時間でフル充電になります。(お買上げ当初は、検品の為充電されている場合がありますが、フル充電ではありません。)
- ④フル充電で約1時間使用できます。(使用状況により異なります。)

## 使用方法

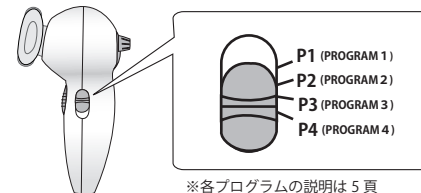
●トリートメントの前にメイクやお肌の汚れを落としてください。

**1** ローラーかカップを取り付ける

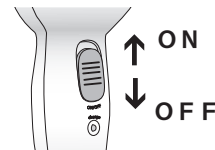


本体に差し込んで時計回りに止まるまで、回して固定します。取り換えるときは、逆に回します。取り付けや取り外しのときに、過度な力を加えますと破損の原因になりますのでご注意ください。

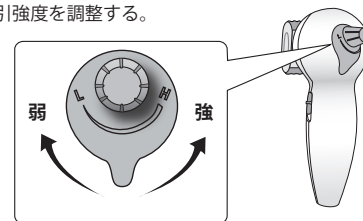
**2** プログラムを選択する。



**3** 電源スイッチを入れる。



**4** 吸引強度を調整する。



**5** 体にあてトリートメント。



マッサージオイルやベビーオイルを使用することもできます。  
※マッサージオイルなどが吸引穴に入ると故障の原因となりますのでご注意ください。

途中でローラーが回転せずに吸い付く場合は、無理にローリングしないでください。痛みを感じたら吸引強度調整ノブを押し、一旦開放し弱に調整してください。

### 【注意】

吸引の強さは、使う方の感じ方により、調整しなければなりません。最初のうちは、一番弱い吸引から始め、様子を見ながら、徐々に強くすることをお勧めします。過剰な吸引や、長時間にわたる吸引を行いますとアザなど痕が残ることがありますので絶対にしないでください。カップを使うときは、マッサージオイルやベビーオイルを使用し、滑りを良くしてご使用ください。

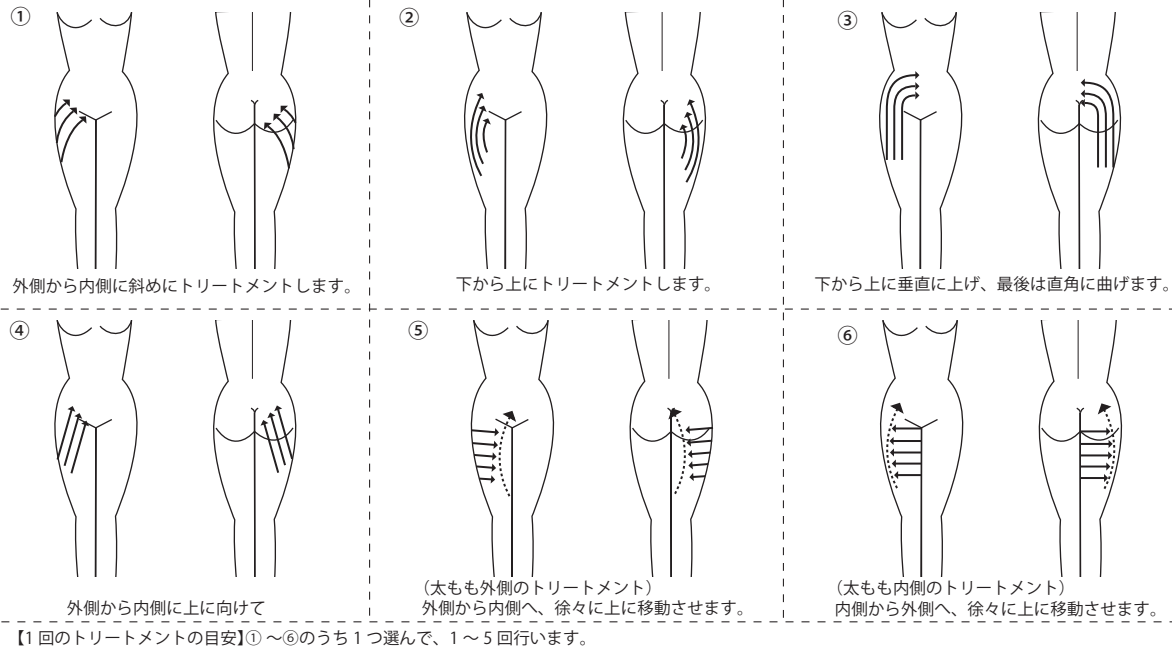


## 部位別トリートメント

① 各トリートメントは、肌の様子を見ながら徐々に回数を増やします。皮膚トラブルの原因になりますので過度のトリートメントはおやめください。

### 美脚トリートメント

太ももの内側など柔らかい部分は [PROGRAM 1] 外側の硬い部分は、[PROGRAM 2] を使用してください。  
最初は最小の吸引レベルでご使用し、様子を見ながら徐々にレベルを上げてください。カップを使うときは、マッサージオイルやベビーオイルを使用し、滑りを良くしてご使用ください。

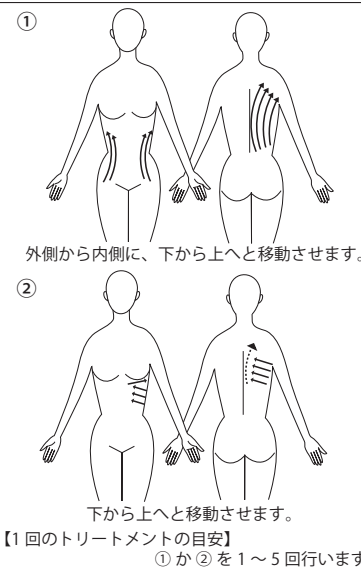


## 部位別トリートメント

① 各トリートメントは、肌の様子を見ながら徐々に回数を増やします。皮膚トラブルの原因になりますので過度のトリートメントはおやめください。

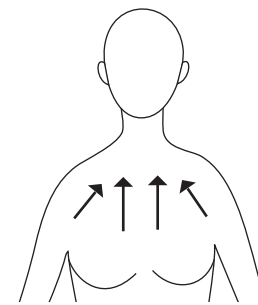
### その他のトリートメント

柔らかい部分には [PROGRAM 1] 少し堅い部位は、[PROGRAM 2] を選択します。最初は最小の吸引レベルでご使用し、様子を見ながら徐々にレベルを上げてください。カップを使う時は、マッサージオイルやベビーオイルを使用し、滑りを良くしてご使用ください。



### デコルテのトリートメント

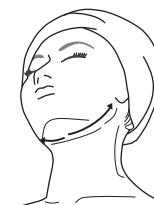
柔らかい部分には [PROGRAM 1] 少し堅い部位は、[PROGRAM 2] を選択します。最初は最小の吸引レベルでご使用し、様子を見ながら徐々にレベルを上げてください。カップを使う時は、マッサージオイルやベビーオイルを使用し、滑りを良くしてご使用ください。



【1回のトリートメントの目安】1～5回行います。

### 顔のトリートメント

[PROGRAM 1] を選択します。最初は最小の吸引レベルでご使用し、様子を見ながら徐々にレベルを上げてください。カップを使う時は、マッサージオイルやベビーオイルを使用し、滑りを良くしてご使用ください。



【1回のトリートメントの目安】1～3回行います。

## 効果的な使い方

エステサロンでも体を温める事でより高い効果を引き出しています。

- ・お風呂上がりなど体が温まったあと、全身にローラーをかけます。
- ・ローラーは体の部位下側から上側に向かってかけることが効果的です。
- ・その後、気になる部位を集中しさらにローラーをかけていきます。
- ・カップの吸引はローラーをかけたあと行うと更に高い効果を得られます。
- ・施術後2時間以内は血行が良くなっていますので飲食を控えてください。

## Q-in Queen Q & A

**Q**：毎日使ってもいいのですか？

**A**：週2～3日が目安になります。使いすぎはお肌に負担がかかりますので、お肌の状態を見てご使用ください。

**Q**：効果は、1回で現れますか？

**A**：脂肪やセルライトが1日でできるわけではありませんので、逆に1回で効果が現れることはありません。エステに通われる方でも効果が現れるまで10-20回くらい通いますので、使用し続けることにより、徐々に効果が現れます。

**Q**：効果のでる方法がありますか？

**A**：適切な食事や運動など自己管理をすることでより効果を早めることができます。また、トリートメントの前々2時間は、食事をとらないようにすると効果的です。

**Q**：体重を落とせますか？

**A**：もともと、部分痩せトリートメントを目的としているので、ダイエットやEMSなどの筋肉運動に比べ、全体的に体重を減らす即効性は少ないです。しかし、徐々に効果が現れますので、使い続けてください。

**Q**：お肌のたるみやハリに効果はありますか？

**A**：ローラーやカップの吸引の刺激によって、お肌をケアするので、お肌のエイジングケアにも役立ちます。

**Q**：マッサージジェルを使用できますか？

**A**：使用は可能ですが、ジェルが吸引穴に入りますと、故障の原因となりますので塗り過ぎないようにご注意ください。

## 保証とアフターサービス

本製品には下記に記載しています「保証規定」に基づき、お買上げの日から1年間の保証が付いています。保証書は必ず「お買上げ年月日」、「販売店」など、所定事項の記入及び記載内容をよくお読みのもと、大切に保管してください。尚、故障ないし異常が発生したときは、使用せず、下記に記載しています当社「カスタマーサービス」まで詳しい内容をお知らせください。

### 【保証規定】

1. 保証期間内に取扱説明書及び添付の注意書き等に従い正常な状態で使用して故障した場合には、本規定に基づき無料修理致します。但し、消耗品、付属品、メンテナンス費用等は除きます。
2. 保証期間内でも次のような場合は有料修理となります。
  - (1) 本保証書のご提示がないとき
  - (2) 本保証書にお買上げ年月日、お客様名、販売店名のない場合や領収書などご購入日が分かる書類の提示の無い場合、または、文字を書き換えられたもの
  - (3) お買上げ後の輸送、移動、落下等による故障及び損傷のとき
  - (4) 火災、地震、水害、落雷、公害、異常電圧、その他天変地異、戦争や紛争による故障及び損傷のとき
  - (5) 使用上の誤り、事故、乱用、異電圧及び不当な修理や改造による故障及び損傷
  - (6) 注意事項を遵守しなかった原因による故障
  - (7) お客様の不注による故障
3. 修理を依頼される場合はお買上げ販売店ないし当社へ本保証書と領収書などご購入日が分かる書類を添えてご依頼ください。やむを得ず送付される場合は送料をご負担願います。
4. 本保証書は再発行いたしませんので紛失しないよう大切に保管してください。
5. 本保証書は日本国内においてのみ有効です。
6. 本保証書は個人の使用についてのみ有効です。業務用に使用の場合は本保証書の対象外です。

本製品に対するご質問、ご意見、ご相談は、  
当社カスタマーサービスまでご連絡ください。

【その際は下記の商品名と型番をお申し付けください】

**☎ 0120-373-426**

9:00～17:00 (土曜、日曜、祝祭日を除く)  
http://www.better-life.co.jp  
メール：info@better-life.co.jp

商品名：プラソニエ キューイン・クイーン  
型番：PQ601



修理や部品のご依頼及び別売品のお買い求めは、お買い求め先または、当社カスタマーサービスまでご相談ください。